

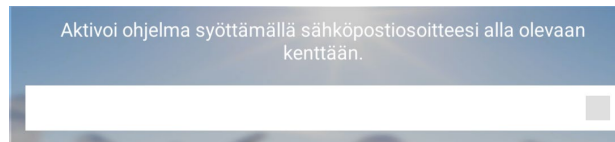
BreakPro taukoliikuntasovelluksen asennus työasemalle

BreakPro taukoliikuntasovellus on saatavilla Humakin henkilökunnalle ja opiskelijoille. Tässä ohjeessa on lyhyesti kuvattu ohjelman asentaminen Windows- ja macOS-työasemille sekä Android ja iOS-matkapuhelimelle. Sovelluksen voi asentaa viidelle omalle laitteelle.

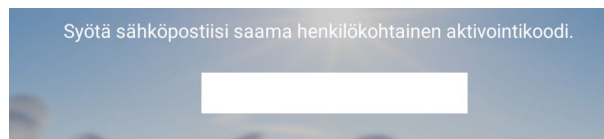
Ohjelman voi käydä hakemassa <https://breakpro.fi/lataa/> ja sen voi asentaa Humakin työasemalle itse, sillä se ei vaadi ylläpitäjän asennusoikeuksia. Asennus ei myöskään vaadi tietoteknistä osaamista ja menee läpi muutamalla klikkauksella.

Työasemat Windows ja Mac

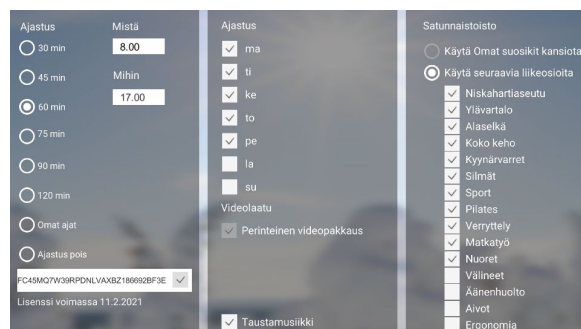
- avaa linkki <https://breakpro.fi/lataa/> ja klikkaa ”Lataa”. jolloin paketti avautuu tai tallentuu koneellesi. Sivusto tunnistaa automaattisesti laitteen ja ohjautuu oikealle sivulle.
- klikkaa ladattua asennuspakettia, jolloin asennus alkaa.
- avaa työasemalta sovellus BREAK PRO ja valitse käyttökieli
- kirjaudu sovellukseen Humakin sähköpostiosoitteella etunimi.sukunimi@humak.fi



- tämän jälkeen saat sähköpostia osoitteesta info@breakpro.fi, jossa aktivointikoodi ja kirjoita aktivointikoodi sovelluksen avoimeen kenttään. Tarkasta myös roskapostikansio, sillä viesti voi päätyä myös sinne.




- oikean aktivointikoodin jälkeen sovellus on käytettävissä ja voit määrittää sovelluksen asetukset omien tarpeiden mukaisesti.



BreakPro taukoliikuntasovelluksen asennus matkapuhelimeen

Android ja iOS laitteet

- lataa sovellus matkapuhelimen sovelluskaupasta
 - Google Play Store
 - Apple App Store
- asennuksen jälkeen avaa BREAK PRO matkapuhelimesta ja kirjaudu sisään etunimi.sukunimi@humak.fi
- tämän jälkeen saat sähköpostia osoitteesta info@breakpro.fi, jossa aktivointikoodi ja kirjoita aktivointikoodi sovelluksen avoimeen kenttään. Tarkasta myös roskapostikansio, sillä viesti voi päätyä myös sinne.
- salli kaikki ilmoitukset, jotta BREAK PRO voi muistuttaa sinua taukoliikunnasta.
- sovelluksen voi asentaa myös henkilökohtaiselle tabletille ja/tai kännykälle, sillä yhdellä käyttäjällä voi olla 5 eri laitetta.
- sovelluksen käyttäminen kännykällä toimii samoin kuin työasemaversio.



Kuvakaappaus kännykästä